


अन्ताक्षरी खेल



राष्ट्रिय प्रारम्भिक कक्षा पढाइ कार्यक्रम



नेपाल सरकार
शिक्षा, विज्ञान तथा प्रविधि मन्त्रालय
पाठ्यक्रम विकास केन्द्र

अन्ताक्षरी खेल


लेखक : ध्रुव घिमिरे
चित्र : उज्ज्वल तामाङ
प्रकाशक : नेपाल सरकार
शिक्षा, विज्ञान तथा प्रविधि मन्त्रालय
पाठ्यक्रम विकास केन्द्र
सानोठिमी, भक्तपुर

© प्रकाशकमा

संस्करण : २०७५

अमेरिकी अन्तर्राष्ट्रिय विकास नियोग (USAID) को सहयोगमा यो सामग्री प्रकाशन भएको हो। यसमा रहेका सामग्रीले युएसएआइडी र अमेरिकी सरकारको अवधारणालाई प्रतिबिम्बित गर्दैनन्। यसमा समाविष्ट सामग्रीको जिम्मेवारी प्रकाशकमा निहित छ।

“अधिल्लो हप्ता हामीले के खेल
खेल्यौं ? सम्भक्त !”




“गुरुमा, नमस्कार ! अघिल्लो हप्ता
हामीले अन्ताक्षरी खेल्यौं ।”



“हो, ठिक भन्यौ । आज पनि त्यही
खेल खेलौं । त्यसैगरी खेल्ने ल ?”




“हुन्छ, गुरुमा । हामी त्यसरी नै
मिलेर बसिसकेका छौं ।”



“स्याबास । कन्चनजङ्घा र ल्होत्से
समूह सुन । दुवै समूहले अन्तमा
'लो' आउने तीन तीन ओटा शब्द
भन त ।”

कन्चनजङ्घा समूह

ल्होत्से समूह



कालो

टालो

सालो

जालो

रालो

आलोपालो




“स्याबास ! अन्तमा ‘उवा’ ध्वनि
आउने तीन तीन शब्द भन त ।”



करुवा, बिरुवा, हलुवा ।



चरुवा, सरुवा, हरुवा ।




“धन्यवाद ! जोडिएको वर्णपछाडि
‘ल’ आउने तीन तीन शब्द भन
त ।”



भ्याल, च्याल, स्याल ।



पवाल, ह्वेल, ख्यालख्याल ।



“धन्यवाद ! दुवै समूहलाई । दुवैको
बराबरी अड्क आयो । दुवै विजयी
भयौ ।”



मुख्य शब्दहरू

कालो	टालो	सालो
जालो	रालो	आलोपालो
करुवा	बिरुवा	हलुवा
चरुवा	सरुवा	हरुवा
भ्याल	न्याल	स्याल
प्वाल	ह्वेल	ख्यालख्याल

अन्ताक्षरी खेल

वर्ण र मात्राको चिनारीपछि बालबालिकालाई आफैँ पढ्न सहयोग पुग्ने यी विसङ्केतन पाठ (Decodable Readers) प्रकाशनमा ल्याउन पाउँदा हामी खुसी छौँ । बालबालिकालाई सहज रूपमा पढ्न सहयोग पुऱ्याउनु यसको उद्देश्य हो । कथासहितका यी किताबका शृङ्खला पढेर बालबालिकाले रमाइलो मान्ने छन् । उनीहरू सही उच्चारण गर्न सक्षम पनि हुने छन् । समग्रमा यी अध्ययन सामग्रीले बालबालिकाको पढ्ने सिपको विकासमा मदत पुऱ्याउने छ ।

शिक्षकलाई निर्देशन

1. सबै वर्ण र मात्राको चिनारीपछि प्रत्येक बालबालिकालाई यो अध्ययन सामग्री पढ्न दिनुहोस् ।
2. बालबालिकाले पढिरहेका बेलामा शिक्षकले अवलोकन गर्नुहोस् । धेरैजसो बालबालिका कुनै शब्दमा अडिएका छन् वा उनीहरूलाई पढ्न गाह्रो भएको छ भने ती शब्दलाई टिपेर राख्नुहोस् ।
3. गाह्रो मानिएका शब्दका बनोट बालबालिकालाई राम्ररी बुझाएर ती शब्द पटक पटक उच्चारण गरिदिनुहोस् । बालबालिकालाई पनि ती शब्दको उच्चारण अभ्यास गराउनुहोस् ।